

SENTEBİOLAB SİPARİŞ SİSTEMİ-KULLANIM KILAVUZU


İçindekiler

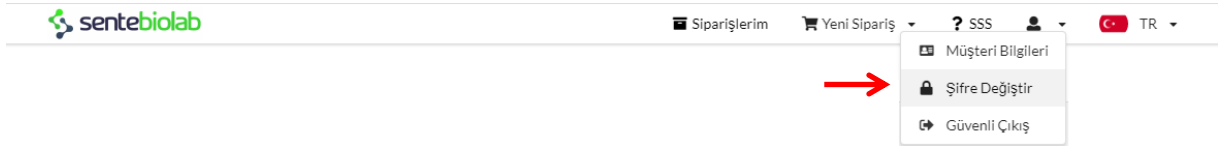
Sisteme giriş	2
Şifre değiştirme	2
Primer siparişi verme.....	3
Sipariş formunu sisteme yükleyerek primer siparişi verme.....	3
Toplu giriş yöntemi ile primer siparişi verme	5
'Toplu ekle' butonunu kullanarak güncel siparişinize primer ekleme.....	8
Sipariş onayından önce güncel siparişinizden primer silme.....	9
Sipariş onayından önce güncel siparişinizdeki primer bilgilerinde değişiklik yapma.....	10
Oluşturmakta olduğunuz siparişi kaydedip daha sonra devam etme.....	11
Sipariş onayından sonra siparişte değişiklik yapma/siparişi iptal etme.....	12
Siparişlerinizi görüntüleme/durumunu takip etme	12
Sipariş/primerler ile ilgili tüm genel sorularınız için	12

Sisteme giriş

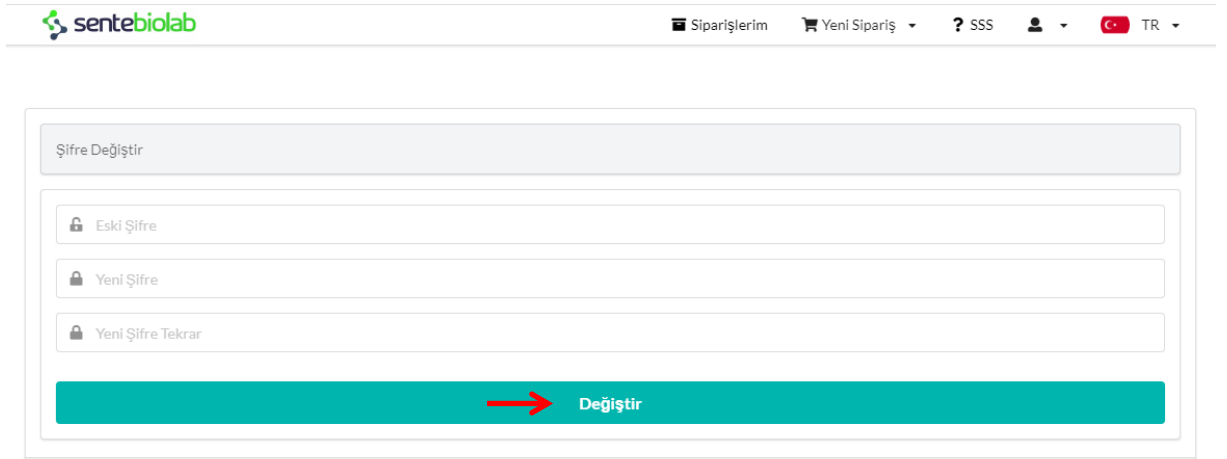
- Adres çubuğuna <https://order.sentebiolab.com.tr> yazıp enter'a tıklayınız.
- Açılan sayfada ilgili kutucuklara (size gönderilen bilgilendirme mailindeki) e-posta adresinizi ve şifrenizi girerek 'Giriş' butonuna tıklayınız.

Şifre değiştirme

- Üst sekmede yer alan  butonuna tıklayıp açılan menüden 'Şifre Değiştir' butonuna tıklayınız.



- Açılan pencerede eski şifrenizi ve kendi belirleyeceğiniz yeni şifreyi girerek 'Değiştir' butonuna tıklayınız.

The image shows a form titled 'Şifre Değiştir'. It contains three input fields: 'Eski Şifre', 'Yeni Şifre', and 'Yeni Şifre Tekrar'. Each field has a lock icon on the left. Below the fields is a large teal button with a white arrow pointing right and the text 'Değiştir'.

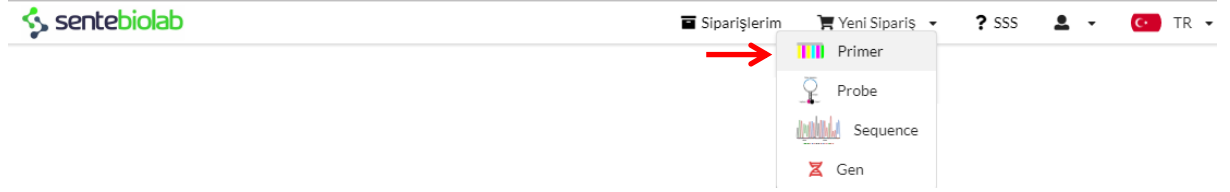
- Ekranı aşağıdaki mesajın gelmesi ile birlikte şifreniz değiştirilmiş olacaktır:

Kayıt başarılı.

E-posta adresiniz ve gelen şifre ile giriş ekranından giriş yapabilirsiniz.

Primer siparişi verme

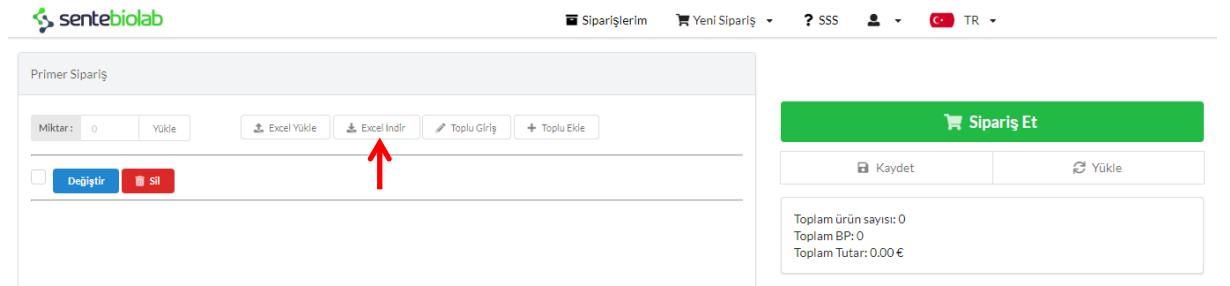
- Üst sekmede yer alan 'Yeni Sipariş' butonuna tıklayıp açılan menüden 'Primer' butonuna tıklayınız.



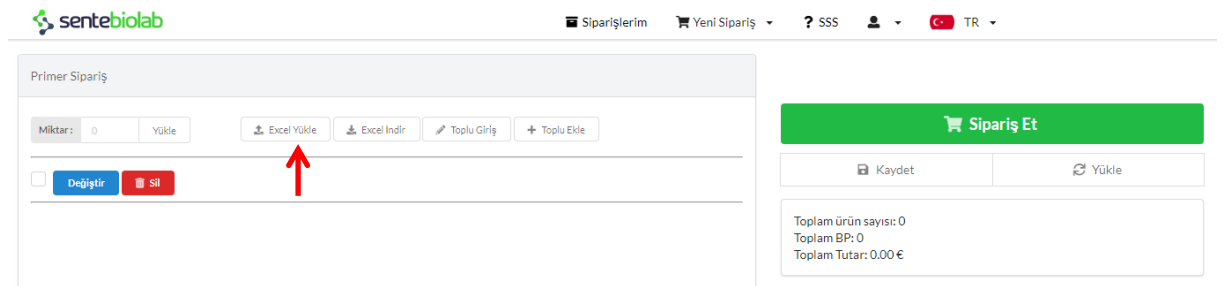
Yeni primer siparişlerinizi sisteme iki farklı şekilde yükleyebilirsiniz; sipariş formumuzu doldurup sisteme yükleyerek veya herhangi bir Excel/Word tablosundan primer bilgilerinizi kopyalayıp yapıştırarak. Her iki yöntem de aşağıda anlatılacaktır.

Sipariş formunu sisteme yükleyerek primer siparişi verme

- Öncelikle boş bir 'Sentebiolab Sipariş Formu' indirmelisiniz. Elinizde bu form mevcutsa bu basamağı atlayınız. Formu indirmek için 'Primer Sipariş' üst başlığı altında yer alan 'Excel İndir' butonuna tıklayınız.



- İndirdiğiniz formda istenilen bilgileri eksiksiz olarak doldurduktan sonra kaydettiğiniz formu 'Primer Sipariş' üst başlığı altında yer alan 'Excel Yükle' butonuna tıklayarak sisteme yükleyiniz.



- Açılan sayfada primer bilgilerinizi kontrol ettikten sonra sayfanın sağında yer alan 'Sipariş Et' butonuna tıklayınız.

Primer Sipariş

Miktar: 0 Yükle Excel Yükle Excel İndir Toplu Giriş Toplu Ekle

Değiştir Sil

1 2242 18 * 0.29 = 5.22 €

5' Modifikasyon 18bp 3' Modifikasyon

GCCCCATGGTGGGCGCCA

Safılaştırma: DSLT Skala (nmol): 50

Sipariş Et

Kaydet Yükle

Toplam ürün sayısı: 1
Toplam BP: 18
Toplam Tutar: 5.22 €

- Açılan sayfada primer bilgilerinizi kontrol ettikten sonra sayfanın altında yer alan Fatura bilgileri, Teslimat adresi ve (eğer bir notunuz varsa) Ek bilgiler kısmını doldurduktan sonra 'Siparişi Onayla' butonuna tıklayınız.

Primer Siparişinizi Onaylayın

Sipariş bilgileri

Sipariş Bilgileri

Sipariş No: Test Company - Test User-0001

Ürün Türü: primer

Sipariş Tarihi: 2019-04-29 13:23

Onay Durumu

E-posta: test@test.test

Sipariş toplamı

Sipariş Bilgileri

Toplam BP: 18

Adet: 1

Tutar €: 5.22

İsim	Sekans	5' Modifikasyonu	3' Modifikasyonu	Safılaştırma	Skala	Tutar
2242	GCCCCATGGTGGGCGCCA	-	-	DSLTL	50	5.22 €

Previous 1 Next

Fatura bilgileri

Teslimat adresi: Test Teslim Adresi

Ek bilgiler

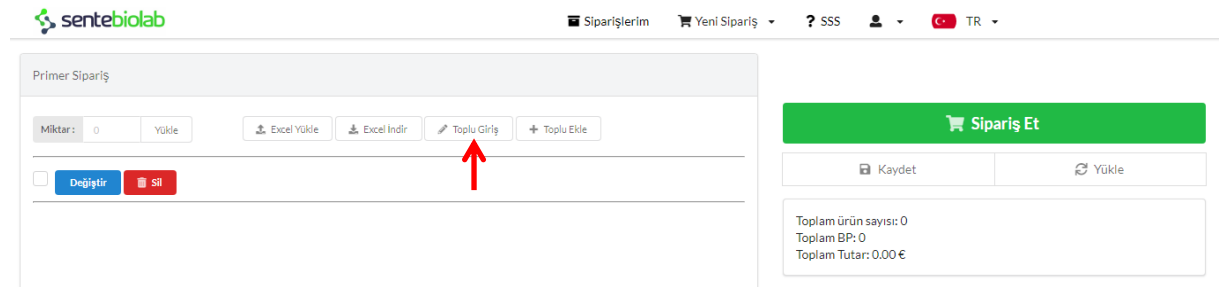
Siparişi Onayla **İptal**

Bu aşamadan sonra yeni verdiğiniz sipariş ana sayfada üst sekmede yer alan 'Siparişlerim' butonuna tıkladığınızda açılan sayfada gözükecektir. Bu, sipariş verme sürecinizin başarı ile tamamlandığını göstermektedir. Siparişiniz üretim ekibimiz tarafından onaylandıktan sonra size otomatik olarak sipariş onayı e-postası gelecektir. Siparişini verdiğiniz ürünlerin teslimat tarihi için de üretim ekibimiz tarafından size ayrıca bir e-posta gönderilecektir.

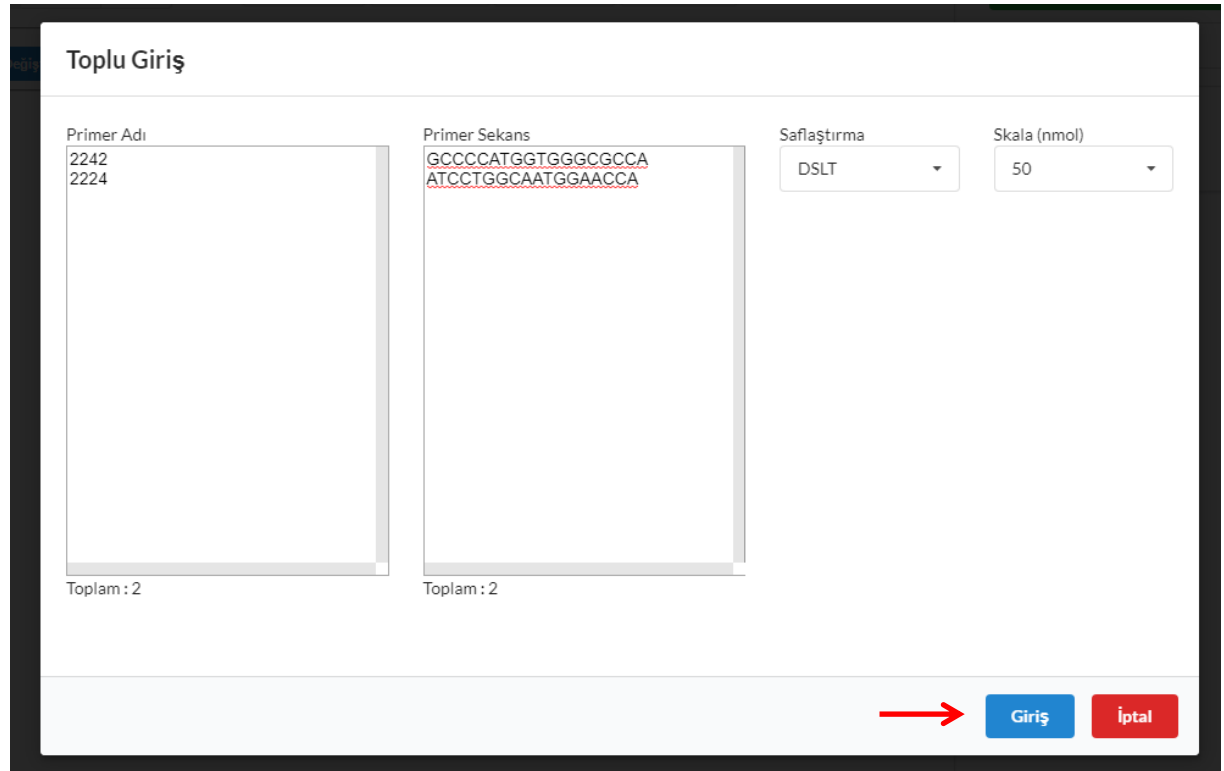
Toplu giriş yöntemi ile primer siparişi verme

Bu yöntemi kullanarak herhangi bir Excel/Word tablosundan primer bilgilerinizi kopyalayıp yapıştırarak primer siparişi verebilirsiniz.

- 'Primer Sipariş' üst başlığı altında yer alan 'Toplu Giriş' butonuna tıklayınız.



- Açılan Toplu Giriş sayfasına primer bilgilerinizi (ad ve dizi) elinizdeki tabloların ilgili sütunlarından kopyalayarak yapıştırınız. Sağ tarafta bulunan menülerden sipariş vermek istediğiniz saflaştırma ve skala seçeneklerini seçiniz. 'Giriş' butonuna basınız.



- Açılan sayfada primer bilgilerinizi kontrol ettikten sonra sayfanın sağında yer alan 'Sipariş Et' butonuna tıklayınız.

Primer Sipariş

Miktar: 0 Yükle

Excel Yükle Excel İndir Toplu Giriş + Toplu Ekle

Değiştir Sil

1 2242 18 * 0.29 = 5.22 €

5' Modifikasyon 18bp 3' Modifikasyon

GCCCCATGGTGGCGCCA

Safılaştırma: DSLT Skala (nmol): 50

Sipariş Et

Kaydet Yükle

Toplam ürün sayısı: 1
Toplam BP: 18
Toplam Tutar: 5.22 €

- Açılan sayfada primer bilgilerinizi kontrol ettikten sonra sayfanın altında yer alan Fatura bilgileri, Teslimat adresi ve (eğer bir notunuz varsa) Ek bilgiler kısmını doldurduktan sonra 'Siparişi Onayla' butonuna tıklayınız.

Primer Siparişinizi Onaylayın

Sipariş bilgileri

Sipariş Bilgileri

Sipariş No: Test Company - Test User-0001

Ürün Türü: primer

Sipariş Tarihi: 2019-04-29 13:23

Onay Durumu

E-posta: test@test.test

Sipariş toplamı

Sipariş Bilgileri

Toplam BP	18
Adet	1
Tutar €	5.22

İsim	Sekans	5' Modifikasyonu	3' Modifikasyonu	Safılaştırma	Skala	Tutar
2242	GCCCCATGGTGGCGCCA	-	-	DSLT	50	5.22 €

Previous 1 Next

Fatura bilgileri	<input type="text"/>	<input type="text"/>
Teslimat adresi	<input type="text" value="Test Teslim Adresi"/>	<input type="text"/>
Ek bilgiler	<input type="text"/>	<input type="text"/>

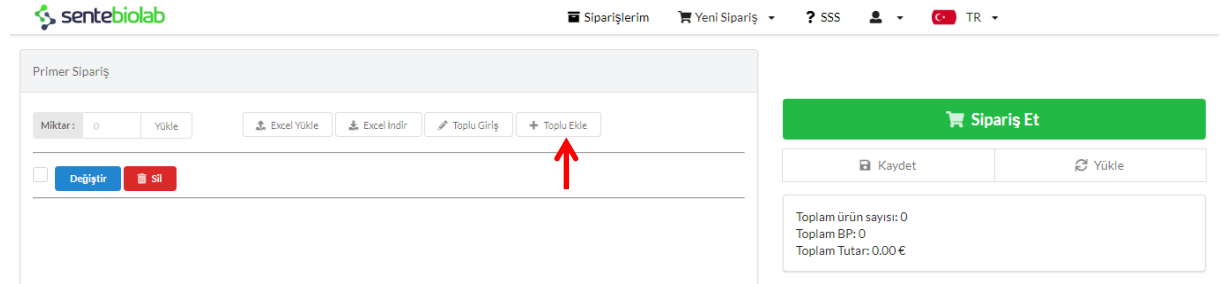
[Sipariři Onayla](#)[İptal](#)

Bu aşamadan sonra yeni verdiđiniz sipariř ana sayfada üst sekmede yer alan 'Sipariřlerim' butonuna tıkladıđınızda açılan sayfada gözükecektir. Bu, sipariř verme sürecinizin başarı ile tamamlandıđını göstermektedir. Sipariřiniz üretim ekibimiz tarafından onaylandıktan sonra size otomatik olarak sipariř onay maili gelecektir. Sipariřini verdiđiniz ürünlerin teslimat tarihi için de üretim ekibimiz tarafından size ayrıca bir mail gönderilecektir.

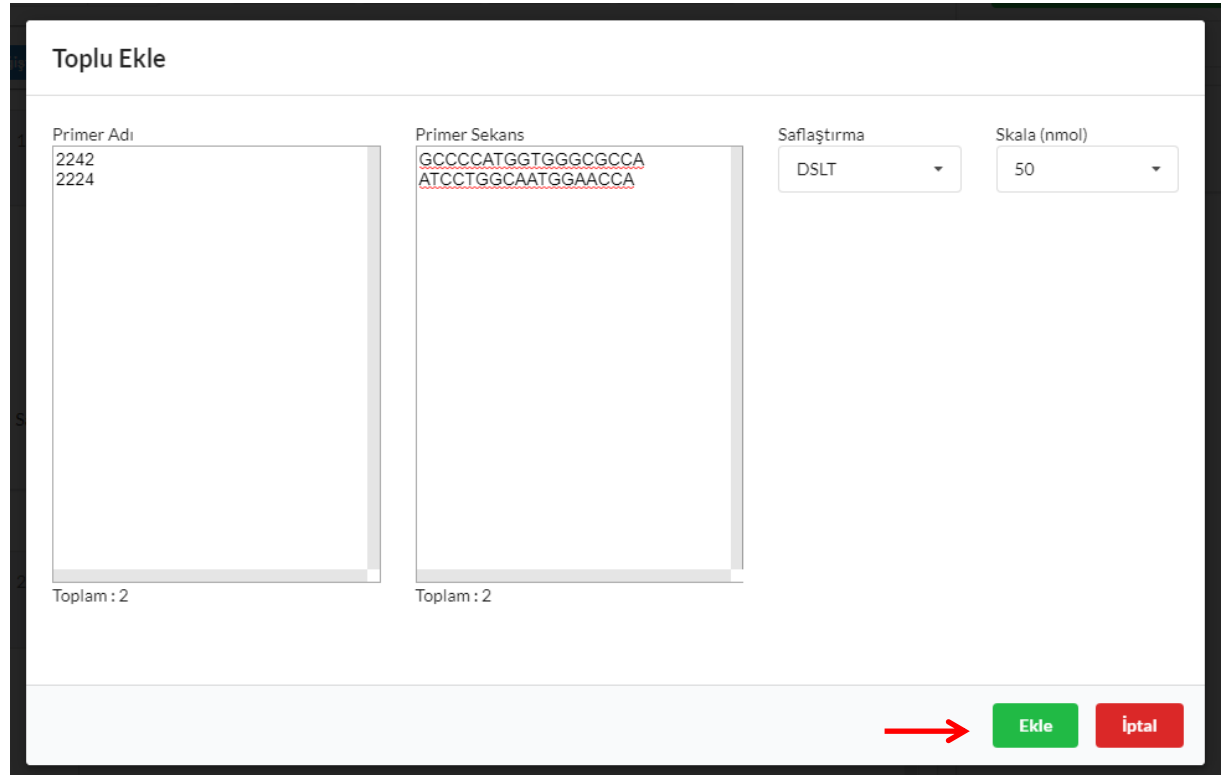
'Toplu ekle' butonunu kullanarak güncel siparişinize primer ekleme

Sisteme yüklemekte olduğunuz siparişlerde eksik primer olduğunu farkedip siparişinize primer/primerler eklemek isterseniz (siparişi onayla butonuna basmadan önce) aşağıdaki basamakları takip ederek siparişinize ekleme yapabilirsiniz:

- 'Primer Sipariş' üst başlığı altında yer alan 'Toplu Ekle' butonuna tıklayınız.



- Açılan Toplu Ekle sayfasına eklemek istediğiniz primer bilgilerinizi (ad ve dizi) kopyalayıp yapıştırınız/yazınız. Sağ tarafta bulunan menülerden sipariş vermek istediğiniz saflaştırma ve skala seçeneklerini seçiniz. 'Ekle' butonuna basınız.



Bundan sonraki aşamalar sipariş verme kısmında anlatıldığı gibi siparişlerinizi kontrol ederek onaylama basamaklarıdır.

Sipariş onayından önce güncel siparişinizden primer silme

Sipariş vermekte olduğunuz primerlerden herhangi birini/birkaçını silmek için (sipariş onayından önce) aşağıdaki basamakları takip edebilirsiniz:

- Silmek istediğiniz primer/primerlerin sol tarafında bulunan kutucukları işaretleyin ve 'Sil' butonuna tıklayınız.

The screenshot shows the 'Primer Sipariş' (Primer Order) interface. At the top, there's a navigation bar with 'Siparişlerim', 'Yeni Sipariş', and 'SSS'. The main area is titled 'Primer Sipariş' and contains a table of primers. The first primer is selected, and the 'Sil' button is highlighted with a red arrow. The primer details are: ID 2242, length 18bp, price 18 * 0.29 = 5.22 €. The sequence is 'GCCCCATGGTGGGGGCCA'. The 'Safılaştırma' (Purification) is set to 'DSLT' and the 'Skala (nmol)' (Scale) is 50. On the right, there's a 'Sipariş Et' (Place Order) button and a summary box showing 'Toplam Ürün sayısı: 2', 'Toplam BP: 36', and 'Toplam Tutar: 10.44 €'.

- Açılan sayfada 'Onayla' butonuna tıklayınız.

The screenshot shows a modal dialog box titled 'Silme uyarısı !' (Delete warning!). The dialog contains the text 'Seçili primerler silinsinmi?' (Should the selected primers be deleted?). At the bottom, there are two buttons: 'Onayla' (Confirm) and 'İptal' (Cancel). The 'Onayla' button is highlighted with a red arrow.

Sipariş onayından önce güncel siparişinizdeki primer bilgilerinde değişiklik yapma

Sipariş vermekte olduğunuz primerlerde değişiklik yapmak için (sipariş onayından önce) aşağıdaki sayfada primer ismi ve dizisini manuel olarak değiştirebilir, saflaştırma ve skala menülerinden değişiklik yapabilirsiniz. Ayrıca eklemek istediğiniz 5'/3' modifikasyon varsa ilgili menülerden seçebilirsiniz.

The screenshot shows the 'Primer Sipariş' (Primer Order) form on the Sentebiolab website. The form includes the following elements:

- Primer Adı:** A text input field containing '242'.
- Sequans:** A text input field containing 'GCCCCATGGTGGGCGCCA'.
- 5' Modifikasyon:** A dropdown menu with '5' Modifikasyon' selected.
- 3' Modifikasyon:** A dropdown menu with '3' Modifikasyon' selected.
- Saflaştırma:** A dropdown menu with 'DSLTL' selected.
- Skala (nmol):** A dropdown menu with '50' selected.
- Toplam Tutar:** 5.22 €.

Red arrows point to the '5' Modifikasyon' and '3' Modifikasyon' dropdowns, the sequence input field, and the 'Saflaştırma' dropdown. The 'Skala (nmol):' field is set to 50.

Oluşturmakta olduğunuz siparişi kaydedip daha sonra devam etme

Sipariş vermekte olduğunuz primerleri kaydedip siparişinizi daha sonra tamamlamak isterseniz aşağıdaki basamakları takip edebilirsiniz:

- Primer girişlerini yaptığınız aşağıdaki sayfada sağ kısımda yer alan 'Kaydet' butonuna tıklayınız.

Primer Sipariş

Miktar: 0 Yükle Excel Yükle Excel İndir Toplu Giriş + Toplu Ekle

Değiştir Sil

1 2242 18 * 0.29 = 5.22 €

5' Modifikasyon 18bp 3' Modifikasyon

GCCCATGGTGGGGGCCA

Safılaştırma: DSLIT Skala (nmol): 50

Sipariş Et

Kaydet Yükle

Toplam ürün sayısı: 2
Toplam BP: 36
Toplam Tutar: 10.44 €

- Primer siparişinize kaldığınız yerden devam etmek/siparişinizi onaylamak için aşağıdaki penceredeki 'Yükle' butonuna tıkladığınız zaman önceden kaydetmiş olduğunuz primerler ekrana gelecektir.

Primer Sipariş

Miktar: 0 Yükle Excel Yükle Excel İndir Toplu Giriş + Toplu Ekle

Değiştir Sil

Sipariş Et

Kaydet Yükle

Toplam ürün sayısı: 0
Toplam BP: 0
Toplam Tutar: 0.00 €

Sipariř onayından sonra sipariřte deęiřiklik yapma/sipariři iptal etme

'Sipariři onayla' butonuna tıklayarak sipariřinizi tamamladıktan sonra sipariřinizde deęiřiklik yapmak/sipariři iptal etmek için info@sentebiolab.com.tr mail adresimiz veya 0312 265 00 20 no'lu telefonumuzdan bize ulařabilirsiniz. Senteze alınmıř olan primerlerde deęiřiklik yapmak/sipariři iptal etmek m¼mk¼n deęildir. Sipariřini verdięiniz primerler ancak senteze alınmamıř ise talep ettięiniz deęiřiklik/iptal yapılabilir.

Sipariřlerinizi g¼r¼nt¼leme/durumunu takip etme

¼st sekmede yer alan 'Sipariřlerim' butonuna tıklayarak řimdiye kadar vermiř olduęunuz t¼m sipariřlerinizi g¼r¼nt¼leyebilir, onay/¼retim durumlarını takip edebilirsiniz.

Sipariř/primerler ile ilgili t¼m genel sorularınız için

¼st sekmede yer alan 'SSS' butonuna tıklayarak 'Sıkça Sorulan Sorular' sayfasına ulařabilirsiniz.